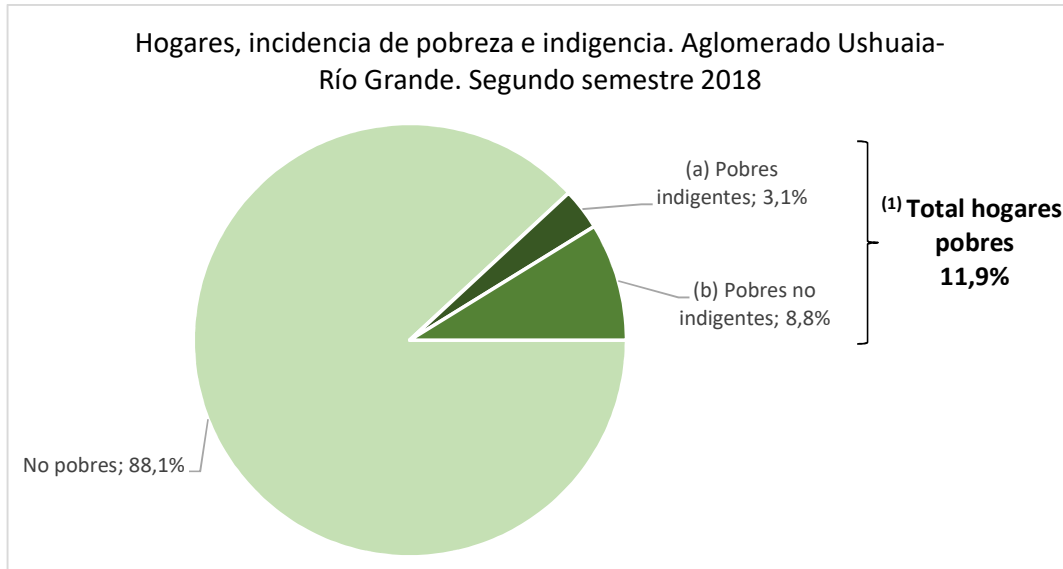
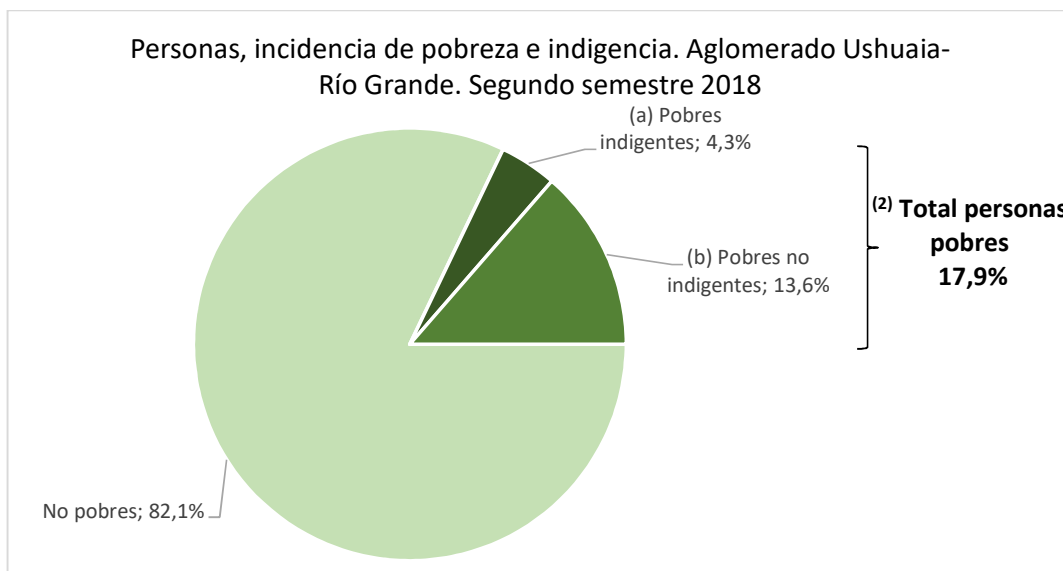


## Incidencia de la pobreza y la indigencia en el aglomerado Ushuaia – Río Grande. 2do semestre 2018

Fuente: Informe técnico Condiciones de Vida Vol. 3 Nro 4 – EPH (INDEC)



(1) 6.134 hogares - (a) 1.626 hogares - (b) 4508 hogares



(2) 28.374 personas - (a) 6.735 personas - (b) 21.639 personas



## PERSONAS - II SEM 2018

### POBREZA

Respecto al semestre anterior:

↑ 7,5 p.p.

Respecto al 2° semestre 2017:

↑ 6,5 p.p.

### INDIGENCIA

Respecto al semestre anterior:

↑ 2,2 p.p.

Respecto al 2° semestre 2017:

↑ 2,3 p.p.

## HOGARES - II SEM 2018

### POBREZA

Respecto al semestre anterior:

↑ 2,8 p.p.

Respecto al 2° semestre 2017:

↑ 3,7 p.p.

### INDIGENCIA

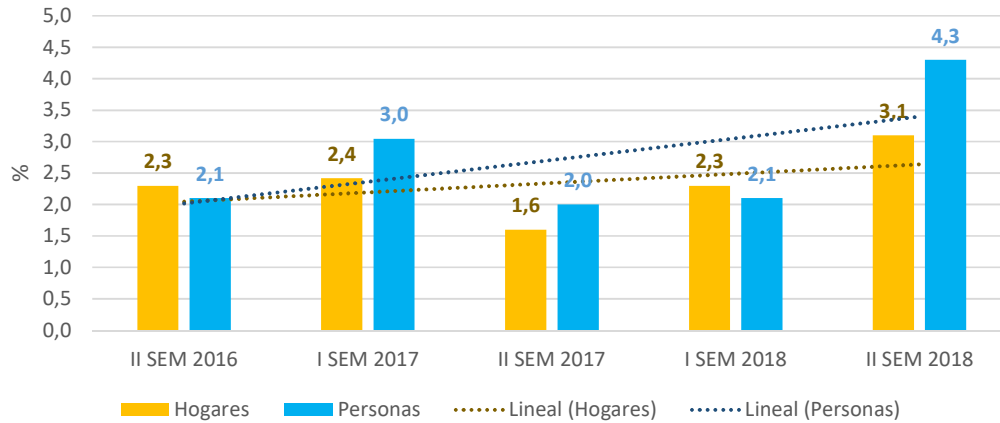
Respecto al semestre anterior:

↑ 0,8 p.p.

Respecto al 2° semestre 2017:

↑ 1,5 p.p.

### Incidencia de la INDIGENCIA en hogares y personas. Aglomerado Ushuaia-Río Grande. 2do semestre 2016-2do semestre 2018.



### Incidencia de la POBREZA en hogares y personas. Aglomerado Ushuaia-Río Grande. . 2do semestre 2016-2do semestre 2018.

